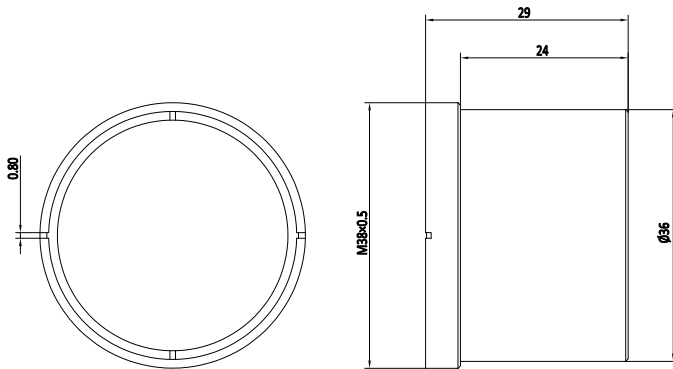
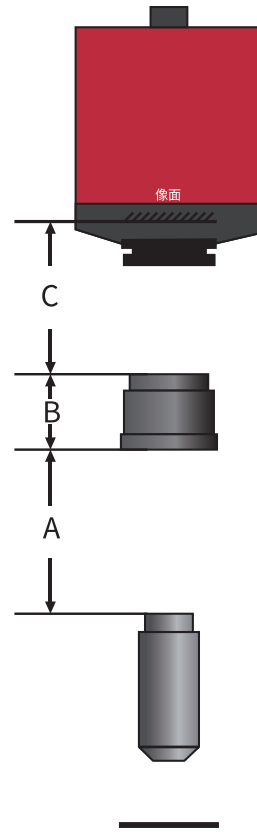


**无限远校正显微管镜 691004**

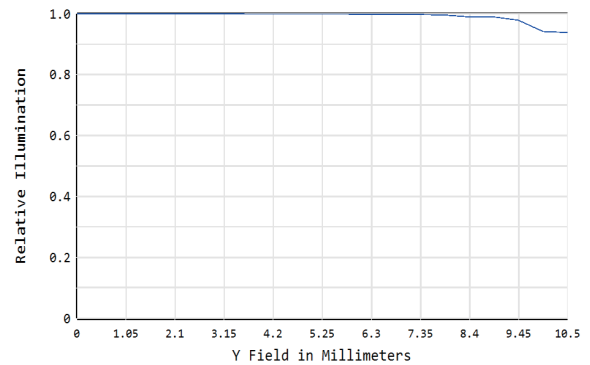
分体式管镜 F=200mm 435-2000nm



No	项目	规格
1	最大传感器尺寸	φ20mm
2	焦距	200mm
3	相机接口	/
4	物镜接口	M38×0.5
5	工作波长	435nm-2000nm
6	镜头尺寸	φ38mm×29mm
7	入瞳直径	20mm
8	放大倍率	1X
9	光源接口	
10	工作距离A	100-170mm (最佳工作距离)
		0-100mm (近距离时相对照度下降)
	工作距离C	161.33mm



相对照度



MTF

